

HONDA



Noul

*Prelude*

 HEV

Coupé Full Hybrid

SPECIFICAȚII ȘI DOTĂRI

# VARIANTA DE ECHIPARE

Echipare	Motor	Transmisie	Tracțiune	Preț recomandat (TVA inclus)
Advance	2,0 e:HEV	Automată E-CVT	4x2	48.500 €



Prețul afișat este un preț recomandat, nu constituie o ofertă de preț și nu reprezintă prețul efectiv de vânzare. Prețurile efective de vânzare pot fi diferite de prețurile afișate mai sus. Vă rugăm să vă adresați distribuitorilor autorizați Honda pentru a primi o ofertă personalizată de preț. Condițiile ofertei sunt aplicabile până la data de 31.03.2026, în limita stocului disponibil



# SPECIFICAȚII TEHNICE

## SPORT / ADVANCE

### MOTOR ȘI TRANSMISIE e:HEV (4X2)

Transmisie	Automată E-CVT
Capacitate (cc)	1993
Putere maximă motor electric (CP)	184
Cuplu maxim motor electric (Nm)	315
Putere maximă motor termic (CP)	143
Cuplu maxim motor termic (Nm)	186
Transmisie	4x2
Număr locuri	5
Viteză maximă (km/h)	188
Accelerație (0-100 km/h) (sec)	8,2
Combustibil	Benzină
<b>WLTP*</b>	
Consum fază joasă (l/100 km)	4,7
Consum fază înaltă (l/100 km)	4,6
Consum mixt (l/100 km)	5,2
Emisii CO2 mixt (g/km)	117
<b>MASĂ ȘI DIMENSIUNI</b>	
Capacitate rezervor (litri)	40
Masă proprie (kg)	1473
Masă maximă autorizată (kg)	1850
Dimensiuni (L x l x h) (mm)	4525/1880/1349
Ampatament (mm)	2604
Capacitate portbagaj (litri) (VDA)	264 / 269 / 663 / 760
Gardă la sol (mm)	136

\*Cifrele consumului de combustibil provin din rezultatele testelor de laborator reglementate de UE, sunt furnizate în scopuri comparative și pot să nu reflecte experiența reală de conducere. Honda Prelude a fost supus noului ciclu de testare WLTP a emisiilor de CO2 și consumului de combustibil, în conformitate cu Reglementările Comisiei Europene nr. 2017/1151. Valorile WLTP reflectă mai bine performanța reală a vehiculului atunci când este condus.

# DOTĂRI

## ADVANCE

Siguranță	Acoperitoare airbag (Protecție portbagaj)	Confort și comoditate
Airbag șofer SRS	Capotă cu sistem pop-up hood pentru protecție pietoni	Sistem de climatizare automat cu două zone
Airbag pasager SRS cu posibilitate de dezactivare	Sistem de alarmă	Oglindă interioară retrovizoare electrocromată
Airbag genunchi șofer și pasager	<b>Interior</b>	Volan reglabil pe înălțime și adâncime
Airbag față central (între șofer și pasager)	Tapiterie din piele naturală și piele sintetică	Geamuri electrice One Touch față
Airbag-uri laterale (față)	Cusături bicolore	Geamuri electrice acționate din cheie
Airbag-uri laterale tip cortină (față)	Inscripție „Prelude” brodată pe bord	Oglinzi reglabile electrice, încălzite și rabatabile
Tetiere față active cu protecție la accident	Volan îmbrăcat în piele naturală	Senzor ploaie + lumină
ABS (Anti-lock Braking System)	Pedaliere sport	Senzori de parcare (față + spate)
Sistem de distribuție a forței de frânare (EBD)	Lumini interioare: ambientală, plafon, curtoazie, torpedou, spoturi față	Scaune față încălzite
Asistență la frânarea de urgență (BA)	Lumini portbagaj	Scaun șofer reglabil manual pe înălțime
Sistem de control al stabilității și tracțiunii (VSA)	Covorașe de cauciuc originale Honda pentru interior (față + spate)	Cotieră centrală
Centuri de siguranță cu sistem de pretensionare (ELR)	Pachet legislativ (trușă medicală, extingtor, 2 bucăți triunghi reflectorizant)	Suport pentru ochelari
Sistem de prindere ISO Fix / i-SIZE	<b>Funcții și tehnologie</b>	Parasolare față cu oglindă și iluminare
Sistem de monitorizare presiune anvelope (DWS)	Moduri de condus (Drive Mode): Comfort / GT / Sport & S+Shift	Buzunare pe spătarele scaunelor șofer și pasager
Sistem de asistare la pornirea din rampă (HSA)	Amortizoare adaptive	<b>Banchetă rabatabilă fracționat 60/40</b>
Semnalizare oprire de urgență	Afișaj bord digital 10,2 inch	<b>Cârlige portbagaj</b>
Sistem de asistență comportament dinamic mașină (AHA)	Padele sistem hibrid cu reglaj pentru sistemul de recuperare energie	<b>Exterior</b>
Sistem automat de frânare cu funcție de detecție pentru pietoni (CMBS)	Servodirecție variabilă asistată electric (MA-EPS)	Vopsea exterior
Sistem de avertizare a coliziunilor frontale (FCW)	Frână de parcare electrică cu funcție Brake Hold	Antenă integrată în lunetă
Sistem menținere bandă de circulație (LKAS)	Schimbător de viteze cu acționare electronică	Emblemă Honda „H” negru
Sistem de avertizare părăsire bandă de circulație (LDW)	Sistem multimedia Honda Connect cu ecran touchscreen 9"	Inscripționare e:HEV pe hayon
Sistem de asistare a menținerii benzii de circulație cu intervenție activă asupra traiectoriei (RDM)	Sistem de navigație	Grilă frontală cu crom negru
Sistem de asistență în trafic aglomerat (Traffic Jam Assist)	Compatibilitate Apple CarPlay și Android Auto	Capace oglinzi în culoarea caroseriei
Sistem de monitorizare a unghiului mort (BSI)	Conectare Apple CarPlay Wireless	Geamuri spate + lunetă fumurii
Sistem de monitorizare trafic pentru mers în marșarier (CTM)	AM/FM/DAB	Ornamente geamuri laterale culoare negru
Limitator de viteză inteligent	Cameră video pentru mers în marșarier	Faruri LED inteligente cu fază lungă adaptivă (ADB)
Sistem Smart Entry & Start	Sistem audio premium BOSE	Sistem de iluminare în viraj
Cruise Control adaptiv (ACC) cu funcție Low Speed Follow	8 difuzoare, inclusiv subwoofer	Lumini de zi cu LED
Sistem de recunoaștere a semnelor de circulație (TSR)	Hands-free cu Bluetooth™	Timer cu funcția Coming Home / Leaving Home
Apelare de urgență la 112 în caz de accident (eCall)	Comenzi audio pe volan	Sistem de asistare pentru faza lungă (HSS)
Sistem de monitorizare a atenției șoferului	2 porturi USB (față)	Stopuri cu LED
Cameră de monitorizare a șoferului (DMC)	Priză accesorii 12V în bord	Jante din aliaj 19" culoare negru cu anvelope 235/40ZR19
Sistem blocare pornire motor	Încărcare telefon wireless	Kit reparație pană
Închidere centralizată		

TIP GARANȚIE	PERIOADĂ SAU NUMĂR KM	DESCRIERE
Garanția Standard Honda	3 ani sau 100.000 km	Acoperă orice defect de fabricație sau de material.
Garanția Sistem Hibrid	5 ani sau 100.000 km	Acoperă orice defect de material și / sau producție a sistemului hibrid.
Garanția Extinsă Honda*	2 ani sau 100.000 km	Acoperă defecte de fabricație sau de material, conform contractului de garanție extinsă, excluzând sistemul hibrid.
Garanția Extinsă Sistem Hibrid**	3 ani sau 200.000 km	Acoperă defecțiuni ale sistemului de propulsie hibrid. Începe la finalul celor 5 ani oferiți de producător. Total: 8 ani.
Pentru coroziunea suprafețelor	3 ani	Acoperă coroziunea suprafețelor vizibile, vopsite.
Pentru sistemul de evacuare	5 ani	Sistemul de evacuare nu va fi perforat din cauza coroziunii.
Pentru coroziune structurală	12 ani	Protejează împotriva coroziunii din interior spre exterior pe elementele de caroserie și pe componentele structurale.
Pentru coroziune componente specifice	10 ani	Nu vor apărea defecte de funcționare cauzate de perforare din cauza coroziunii componentelor specifice.

\*Valabilă doar pe teritoriul României și acoperă anul 4 și 5 de viață al autovehiculului.

\*\*Dacă limita garanției de producător va fi atinsă mai devreme de cei 5 ani (atingerea pragului de 100.000 km), Garanția Extinsă va deveni activă imediat și va adăuga cei 3 ani de extindere pentru Sistemul Hibrid, de la momentul ieșirii din garanția de producător.


Detalii complete Garanția Honda - [www.hondatrading.ro/my-honda/garanție/](http://www.hondatrading.ro/my-honda/garanție/)

# SISTEMUL FULL HYBRID e:HEV HONDA

Sistemul hibrid combină un motor pe benzină, două motoare electrice și o baterie cu litiu-ion. În funcție de condițiile predominante, selectează și trece automat între trei moduri de conducere pentru a se asigura că performanța și eficiența optime sunt menținute în permanență.

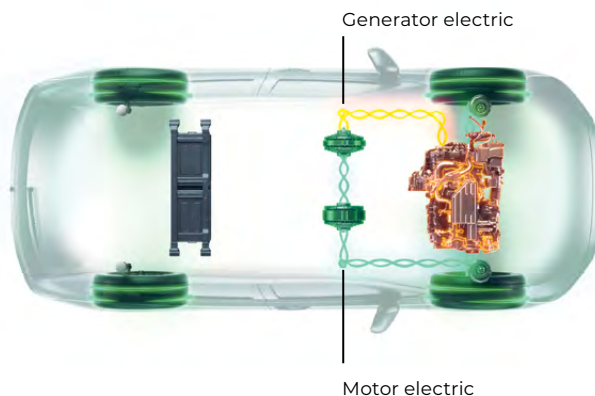
## ELECTRIC DRIVE

Motorul electric de **184 CP** este alimentat exclusiv de bateria litiu-ion, în timp ce motorul pe benzină este oprit. Astfel, mașina rulează **100% electric**. Mai mult, în oraș, mașina poate rula **preponderent electric**, dat fiind că bateria litiu-ion se reîncarcă foarte rapid în timpul mersului.




## HYBRID DRIVE

Motorul pe benzină angrenează generatorul, care transmite energia către motorul electric și către baterie. În modul Hybrid, mașina este **propulsată de motorul electric** oferind un răspuns imediat al accelerației, necesar în cazul unei depășiri. Bateria se încarcă în timpul mersului de la motorul pe benzină și prin frânare regenerativă.




## ENGINE DRIVE

**Motorul pe benzină propulsează mașina**, în timp ce motorul electric și generatorul sunt oprite. Acest mod, engine, intervine atunci când sistemul e:HEV consideră că este mai eficient, de obicei **la viteze medii de croazieră**, atunci când motorul pe benzină poate rula la un nivel de turație și sarcină optime.



## FRÂNARE REGENERATIVĂ

**La decelerare**, motorul electric transmite energie electrică către baterie. Forța de regenerare poate fi setată pe **4 nivele de intensitate** folosind padelele de pe volan, rezultând o decelerare mai lentă sau mai abruptă, respectiv **recuperează mai puțină sau mai multă energie**.




# TEHNOLOGIA S+ SHIFT

Tehnologia S+ Shift, dezvoltată special de Honda, amplifică bucuria condusului cu noul Prelude. Această inovație simulează schimbările de trepte virtuale, combinând accelerația instantanee a sistemului hibrid cu senzația sportivă specifică unui coupé de performanță.

**184 CP**  
**PUTERE MAXIMĂ MOTOR ELECTRIC**

**0-100 KM/H**  
**8,2 SECUDE**



Conceput pentru cei cu un stil de condus sportiv, S+ Shift selectează inteligent raportul optim și menține motorul în plaja sa ideală de eficiență, oferind o performanță fluidă și răspuns rapid la fiecare comandă.

Dacă vrei mai mult control, padelele de schimbare de pe volan îți permit să preiei manual comanda fiecărui „raport” – intensificând senzația de condus prin reacții mai dinamice și un sunet de motor inspirat din motorsport.

**JANTE**  
**19"**

**ETRIERI**  
**BREMBO**



# SIGURANȚA HONDA

Honda SENSING este unul dintre cele mai avansate ansambluri de tehnologii de siguranță disponibile și vine echipat standard pe toată gama.

## HONDA SENSING (STANDARD)

### SISTEM DE FRÂNARE PENTRU ATENUAREA COLIZIUNILOR (CMBS)

Dacă o coliziune cu un vehicul sau cu un pieton este iminentă, această funcție vă va avertiza asupra pericolului și va reduce viteza pentru a diminua efectele unui potențial impact.

### SISTEM DE AVERTIZARE PĂRĂSIRE BANDĂ DE CIRCULAȚIE (LDW)

Veți fi avertizat sonor și luminos dacă autovehiculul părăsește banda de circulație fără ca dumneavoastră să acționați semnalizatorul.

### SISTEM DE ASISTENȚĂ PĂRĂSIRE CAROSABIL (RDM)

O cameră video montată pe parbriz detectează dacă autovehiculul este în pericol de a părăsi carosabilul și folosește sistemul de direcție electric pentru a aplica corecții subtile, menținând vehiculul pe banda sa de circulație. În anumite condiții, poate chiar aplica frâna.

### SISTEM MENȚINERE BANDĂ DE CIRCULAȚIE (LKAS)

Ajută la menținerea rulării autovehiculului dumneavoastră pe mijlocul benzii, oferind o experiență de conducere mai puțin stresantă, prin reducerea mișcărilor de corecție a direcției și a efortului depus în condiții de mers pe autostradă.

### CRUISE CONTROL INTELIGENT - ADAPTIV (I-ACC)

Această funcție detectează dacă un vehicul aflat pe o bandă adiacentă intenționează să treacă brusc în fața dumneavoastră și ajustează în avans viteza. De asemenea, vă ajută să mențineți distanța dintre dumneavoastră și autovehiculul din față, astfel încât să nu fie nevoie să corecți viteza de croazieră.

### CRUISE CONTROL ADAPTIV CU LOW-SPEED FOLLOWING\*

Această funcție menține distanța dintre dumneavoastră și autovehiculul din față, în limita vitezei de croazieră setată. În cazul în care autovehiculul detectat se oprește, funcția va încetini și va opri autovehiculul, fără a fi nevoie să apăsați pedala de frână. Odată ce mașina din față începe să se miște, apăsați ușor pedala de accelerație pentru a relua deplasarea.

### SISTEM DE RECUNOAȘTERE A SEMNELOR DE CIRCULAȚIE (TSR)

Sistemul de recunoaștere a semnelor de circulație identifică semnele din trafic și vi le afișează pe ecran. Pot fi afișate simultan două semne.

### LIMITATOR INTELIGENT DE VITEZĂ

Combină inteligent funcția de limitator reglabil de viteză cu sistemul de recunoaștere a semnelor de circulație pentru a seta automat limita de viteză la cea detectată de sistemul de recunoaștere a semnelor.

### FUNCȚIE LOW SPEED BRAKE

Dacă te apropii cu viteză mică de un obiect pe care nu l-ai observat, Honda Prelude va oferi un avertisment audio și vizual înainte de a aplica frânarea de urgență.

### TRAFFIC JAM ASSIST

În situații de trafic intens la viteze scăzute, această funcție menține autovehiculul pe banda de mers, începând cu 0 km/h. Când traficul se decongestionează, începând cu 60 km/h, se face automat trecerea către Sistemul de menținere bandă de circulație (LKAS).

### SISTEM DE AVERTIZARE UNGHI MORT (BSI)

Acest sistem inteligent monitorizează schimbările de bandă și depășirile, avertizându-vă printr-un semnal luminos, amplasat în oglinda laterală, atunci când sunt detectate vehicule în zona de unghi mort.

### SISTEM DE MONITORIZARE TRAFIC ADIACENT PENTRU MARȘARIER (CTM)

Când mergeți cu spatele, sistemul Cross Traffic Monitor poate detecta vehiculele care se apropie din ambele sensuri și vă avertizează asupra pericolului iminent.



# CULORI DISPONIBILE



Moonlit  
White Pearl

Crystal  
Black Pearl

Meteoroid  
Grey Metallic

Racing  
Blue Pearl

# TAPIȚERIE

	Moonlit White Pearl	Racing Blue Pearl	Meteoroid Grey Metallic	Crystal Black Pearl
Piele neagră față Textil scaune spate	●	●	●	●
Piele față bleumarină și albă Textil scaune spate	●	●		



Piele neagră

Piele bleumarină și albă

# GARANȚIE EXTINSĂ SISTEM HIBRID e:HEV

Honda oferă o Garanție Standard pentru Sistemul Hibrid e:HEV de 5 ani sau 100.000 km (oricare interval intervine primul). Garanția Extinsă Sistem Hibrid e:HEV (cu excepția modelului CR-V e:PHEV) extinde perioada acoperită cu încă 3 ani, în limita a 200.000 km, conform condițiilor de garanție.\*

Acoperă orice defect imputabil producătorului pentru piesele listate mai jos. Orice piesă care nu se regăsește în listă nu face obiectul garanției:

- Unitate de control energie
- Convertor DC DC (parte din unitatea de control energie)
- Sistem răcire
- eCVT (transmisie motor și generator)
- Acumulator sistem hibrid
- Unitate control acumulator
- Unitate inteligentă energie
- Invertor



\*Dacă limita garanției de producător va fi atinsă mai devreme de cei 5 ani (atingerea pragului de 100.000 km), Garanția Extinsă va deveni activă imediat și va adăuga cei 3 ani de extindere pentru Sistemul Hibrid, de la momentul ieșirii din garanția de producător.



Detaliile de specificații din această broșură nu se aplică unui produs anume oferit spre vânzare. Producătorul își rezervă dreptul de a modifica specificațiile și culorile fără notificare prealabilă, în momentul și modul pe care îl consideră potrivit. Deși depunem toate eforturile pentru acuratețea informațiilor, unele modificări pot apărea între momentul tipăririi și livrarea efectivă. Îți recomandăm să discuți întotdeauna detaliile tehnice și echipările cu dealerul Honda înainte de comandă, mai ales dacă alegerea ta depinde de o caracteristică specifică.



Honda folosește hârtie provenită din surse responsabile, de la producători din UE.  
Te rugăm să nu o arunci. Ofer-o mai departe unui prieten sau recicleaz-o.

**HONDA**